

Dochované viditelné části opevnění,
můstek přes příkop, Prašná brána.



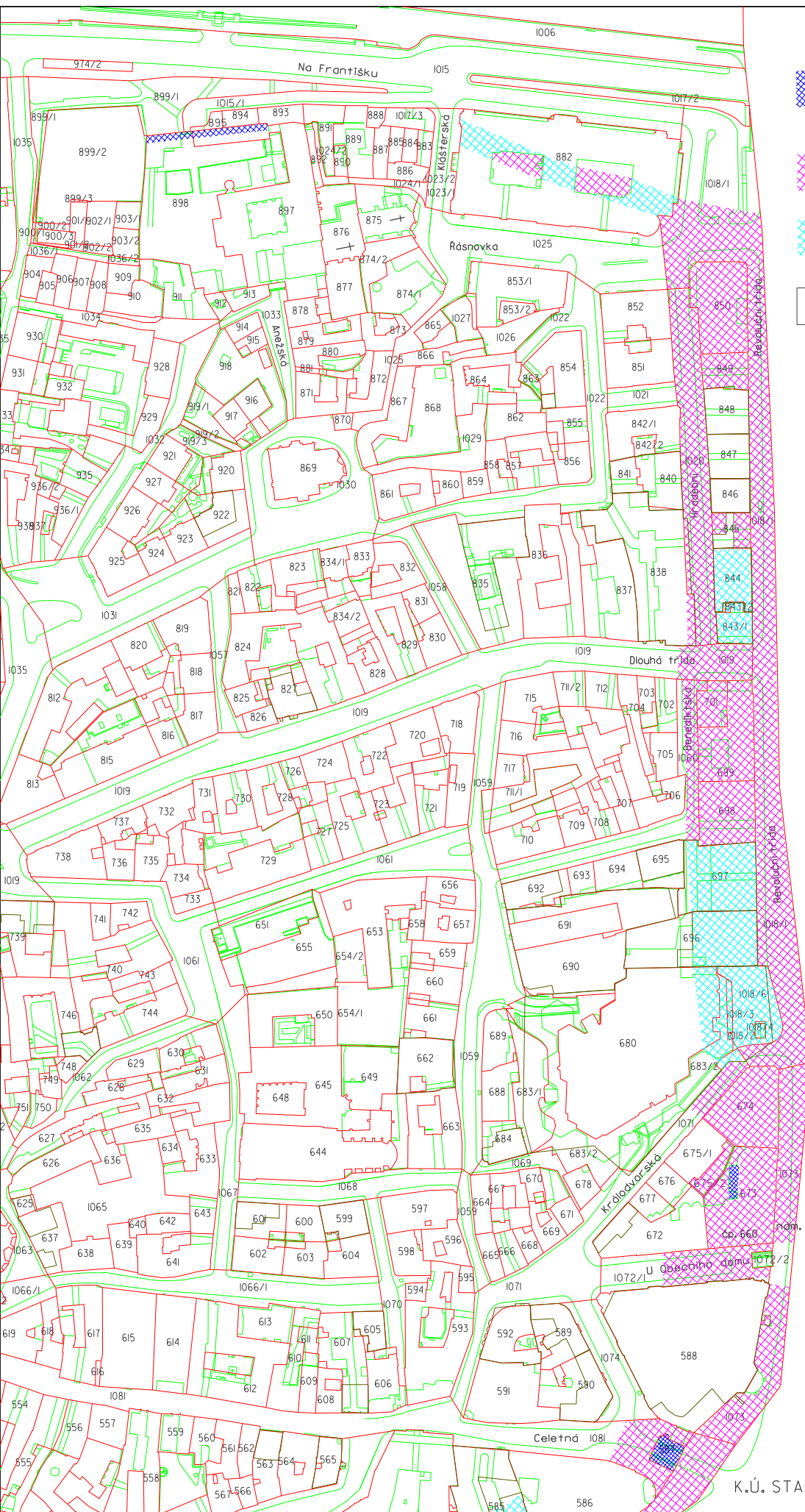
Na těchto plochách je doložená,
nebo možná existence pozůstatků opevnění.







Plochy s doloženými pozůstatky opevnění,
později zničené stavební činností.




Plochy podsklepené dvěma
a více podzemními podlažími.



-  Dochované viditelné části opevnění, hradba - ohradní zeď Anežského kláštera, vyzdívka příkopu v čp. 660, Prašná brána.
-  Na těchto plochách je doložena, nebo možná existence pozůstatků opevnění.
-  Plochy s doloženými pozůstatky opevnění, později zničené stavební činností.
-  Plochy podsklepené dvěma a více podzemními podlažími.

K.Ú. STARÉ MĚSTO, JOSEFOV - STAROMĚSTSKÉ OPEVNĚNÍ



Na těchto plochách je doložená,
nebo možná existence pozůstatků opevnění.



Plochy s doloženými pozůstatky opevnění,
později zničené stavební činností.



Hranice katastrů

